



Medical and
Dental Products
Brasil

ESPECIALIZADA EM LIMAS E BROCAS














Integra™ Miltex®

Kerr™





DESCRIÇÃO	EMB.	MARCA
BROCA CARBIDE FG 1ª SERIE	und.	MEDIN
BROCA CARBIDE FG 1ª SERIE	und.	MK LIFE
BROCA CARBIDE AR (Baixa rotação) ¼, ½, 1, 2, 3, 4, 5, 6, 7, 8	und.	MEDIN
BROCA CARBIDE AR (Baixa rotação) ¼, ½, 1, 2, 3, 4, 5, 6, 7, 8	und.	MK LIFE
BROCA CARBIDE AR SU LONGA (Baixa rotação) ½, 1, 2, 3, 4, 5, 6, 7, 8	und.	MK LIFE
BROCA CARBIDE LN (Baixa rotação) ARL ½, 1, 2, 3, 4, 5, 6, 7, 8 - 26 mm	und.	NTI
BROCA CARBIDE FG CIRÚRGICA - SU 25 mm - 2, 3, 4 5, 6, 8, 170, 171, 557, 558, 559, 699, 700, 701, 702, 703, 700L, 701L, 702L, 703L	und.	MEDIN
BROCA CARBIDE FG CIRÚRGICA - SU 25 mm ½, 1, 2, 3, 4, 6, 8, 557, 700, 701, 701L, 702, 702L, 703, 1557, 1558	und.	MKLIFE
BROCA CARBIDE PEÇA DE MÃO PM 2, 4, 5, 6, 8, 170, 171, 700, 701, 702 e 1558	und.	MEDIN
BROCA CARBIDE PEÇA DE MÃO PM - ½, 1, 2 3, 4, 5, 6, 7, 8, 10, 699, 700, 701, 702 e 703	und.	MK LIFE
BROCA P/CORTE DE METAL FG 1958 (DOURADA)	und.	MILTEX
BROCA PROGRESSIVE P/ CORTE DE METAL FG MONOLÍTICA - 1932, 2158, 5217 e 1958L	und.	MEDIN
BROCA P/ CORTE DE METAL FG 1931, 1956, 1957 e 1958	und.	MK LIFE
BROCA ZECRYA FG - MONOLÍTICA 313 22 mm (Curta)	und.	MEDIN
BROCA ZECRYA FG - MONOLÍTICA 314 28 mm (Longa)	und.	MEDIN
BROCA P/ ENDO FG - MONOLÍTICA - 22 mm	und.	MEDIN
BROCA CARBIDE FG 12 LÂMINAS (Acabamento)		
BROCA CARBIDE FG 12 LÂMINAS - 7003, 7004, 7006, 7572, 7712, 7713 FG e 7713 AR	und.	MEDIN
BROCA CARBIDE FG 12 LÂMINAS - MONOLÍTICA 283, 7104, 7106, 7204, 7214, 7283, 7302, 7303, 7304, 7404, 7406, 7564, 7572, 7611, 7642, 7653, 7664, 7702, 7714, Cilíndrica, Cônica, Oval, Ponta Lápis	und.	MEDIN
BROCA CARBIDE FG 12 LÂMINAS - 283, 284 7002, 7003, 7004, 7006, 7008, 7103, 7104, 7106, 7108, 7114, 7204, 7205, 7206, 7214, 7283, 7303, 7304, 7345, 7404, 7406, 7408, 7572, 7610, 7611, 7612, 7613, 7642, 7664, 7702, 7713, 7714, 7801, 7802, 7803, 7901, 7902, 7903	und.	MK LIFE
BROCA CARBIDE FG 16 E 20 LÂMINAS (Acabamento)		
BROCA CARBIDE FG 16 LAMINÂS - MONOLÍTICA 7114, 7611, 7613, Pinheiro,	und.	MEDIN
BROCA CARBIDE FG 20 LAMINÂS - MONOLÍTICA 284, 7404, Chama, Oval	und.	MEDIN
BROCA CARBIDE FG 30 LÂMINAS (Acabamento)		
BROCA CARBIDE FG 30 LAMINÂS - MONOLÍTICA 9214, 9642, 9803, Chama, Torpedo	und.	MEDIN
BROCA CARBIDE FG 32 LAMINÂS - 9004, 9008, 9572	und.	MEDIN
BROCA CARBIDE 30 LAMINÂS FG - 9004, 9006, 9008, 9103, 9214, 9406, 9408, 9561, 9572, 9642, 9713, 9714, 9716, 9803, 9903, 9904	und.	MK LIFE
BROCA CARBIDE FG P/ REMOÇÃO DE RESINA DE BRACKET		
Cód. 8483 - Ø 0.90, 8503 - Ø 1.2	und.	MEDIN
Nº 297 - MONOLÍTICA - Cód. 7534 - Ø 1.2	und.	MEDIN







BROCAS CARBIDE

	Esférica ¼, ½, 1, 2, 3, 4, 5, 6, 7, 8		Cone Invertido 33½, 34, 35, 36, 37, 38, 39		Cilíndrica 56, 57, 58, 59, 60 57L, 58L, 59L		Cônica Lisa 168, 169, 170, 171, 172, 169L, 170L, 171L		Pera 245
	Piriforme 329, 330, 331 332, 331L, 332L		Cilíndrica Denteada 556, 557, 558, 559, 560, 556L, 557, 558L		Cônica Denteada 699, 700, 701, 702, 703 699L, 700L, 701L 702L, 703L		Corte Final 956, 957 958		
			Cilíndrica Lisa (Topo arredondado) 1156, 1157, 1158, 1170		Cilíndrica Denteada (Topo arredondado) 1556, 1557, 1558				






BROCAS CARBIDE AR E AR SU (Longa) | BROCA CARBIDE LN

	Esférica ¼, ½, 1, 2, 3, 4, 5, 6, 7, 8		Esférica 2, 4, 6, 8
-----------------------------------------------------------------------------------	---------------------------------------------	-------------------------------------------------------------------------------------	------------------------








BROCAS CARBIDE CIRÚRGICA FG SU 25 mm

	Esférica ½, 1, 2, 3, 4, 5, 6, 8		Cilíndrica 57, 58		Cônica Lisa 169, 170, 171		Cilíndrica Denteada 557, 558, 559		Cônica Denteada 669, 700, 701, 702, 703, 700L, 701L, 702L, 703L
			Cilíndrica Denteada (Topo arredondado) 1557, 1558						

BROCAS CARBIDE PEÇA DE MÃO PM

	Esférica ½, 1, 2, 3, 4, 5, 6, 7, 8, 10		Cônica Denteada 699, 700, 701, 702, 703		Cilíndrica Denteada 1931 MK Life		Cilíndrica Denteada 1956, 1957, 1958 MK Life		Cilíndrica Denteada 1958 Miltex
-----------------------------------------------------------------------------------	----------------------------------------------	------------------------------------------------------------------------------------	-----------------------------------------------	-------------------------------------------------------------------------------------	-------------------------------------------	-------------------------------------------------------------------------------------	-------------------------------------------------------	-------------------------------------------------------------------------------------	------------------------------------------

BROCAS P/ CORTE DE METAL FG

	Monolítica 1932		Monolítica 2158		Monolítica 5217		Monolítica 1958L		Zecrya - 313 (Monolítica) (Curta) - 22 mm		Zecrya - 314 (Monolítica) (Longa) - 28 mm
									P/ Endo (Monolítica) (Ponta inativa) 22 mm		

BROCAS CARBIDE PEÇA DE MÃO PM

BROCAS P/ CORTE DE METAL FG

BROCAS PROGRESSIVE P/ CORTE DE METAL

BROCAS P/ ENDODONTIA

BROCAS CARBIDE PEÇA DE MÃO PM

BROCAS P/ CORTE DE METAL FG

BROCAS PROGRESSIVE P/ CORTE DE METAL

BROCAS P/ ENDODONTIA

BROCAS CARBIDE PEÇA DE MÃO PM

BROCAS P/ CORTE DE METAL FG

BROCAS PROGRESSIVE P/ CORTE DE METAL

BROCAS P/ ENDODONTIA

BROCAS CARBIDE PEÇA DE MÃO PM

BROCAS P/ CORTE DE METAL FG

BROCAS PROGRESSIVE P/ CORTE DE METAL

BROCAS P/ ENDODONTIA

BROCAS CARBIDE PEÇA DE MÃO PM

BROCAS P/ CORTE DE METAL FG

BROCAS PROGRESSIVE P/ CORTE DE METAL

BROCAS P/ ENDODONTIA

BROCAS CARBIDE PEÇA DE MÃO PM

BROCAS P/ CORTE DE METAL FG

BROCAS PROGRESSIVE P/ CORTE DE METAL

BROCAS P/ ENDODONTIA

BROCAS CARBIDE PEÇA DE MÃO PM

BROCAS P/ CORTE DE METAL FG

BROCAS PROGRESSIVE P/ CORTE DE METAL

BROCAS P/ ENDODONTIA

BROCAS CARBIDE PEÇA DE MÃO PM

BROCAS P/ CORTE DE METAL FG

BROCAS PROGRESSIVE P/ CORTE DE METAL

BROCAS P/ ENDODONTIA

BROCAS CARBIDE PEÇA DE MÃO PM

BROCAS P/ CORTE DE METAL FG

BROCAS PROGRESSIVE P/ CORTE DE METAL

BROCAS P/ ENDODONTIA

BROCAS CARBIDE PEÇA DE MÃO PM

BROCAS P/ CORTE DE METAL FG

BROCAS PROGRESSIVE P/ CORTE DE METAL

BROCAS P/ ENDODONTIA

BROCAS CARBIDE PEÇA DE MÃO PM

BROCAS P/ CORTE DE METAL FG

BROCAS PROGRESSIVE P/ CORTE DE METAL

BROCAS P/ ENDODONTIA

BROCAS CARBIDE PEÇA DE MÃO PM

BROCAS P/ CORTE DE METAL FG

BROCAS PROGRESSIVE P/ CORTE DE METAL

BROCAS P/ ENDODONTIA

BROCAS CARBIDE PEÇA DE MÃO PM

BROCAS P/ CORTE DE METAL FG

BROCAS PROGRESSIVE P/ CORTE DE METAL

BROCAS P/ ENDODONTIA

BROCAS CARBIDE PEÇA DE MÃO PM

BROCAS P/ CORTE DE METAL FG

BROCAS PROGRESSIVE P/ CORTE DE METAL

BROCAS P/ ENDODONTIA

BROCAS CARBIDE PEÇA DE MÃO PM

BROCAS P/ CORTE DE METAL FG

BROCAS PROGRESSIVE P/ CORTE DE METAL

BROCAS P/ ENDODONTIA

BROCAS CARBIDE PEÇA DE MÃO PM

BROCAS P/ CORTE DE METAL FG

BROCAS PROGRESSIVE P/ CORTE DE METAL

BROCAS P/ ENDODONTIA

BROCAS CARBIDE PEÇA DE MÃO PM

BROCAS P/ CORTE DE METAL FG

BROCAS PROGRESSIVE P/ CORTE DE METAL

BROCAS P/ ENDODONTIA

BROCAS CARBIDE PEÇA DE MÃO PM

BROCAS P/ CORTE DE METAL FG

BROCAS PROGRESSIVE P/ CORTE DE METAL

BROCAS P/ ENDODONTIA

BROCAS CARBIDE PEÇA DE MÃO PM

BROCAS P/ CORTE DE METAL FG

BROCAS PROGRESSIVE P/ CORTE DE METAL

BROCAS P/ ENDODONTIA

BROCAS CARBIDE PEÇA DE MÃO PM

BROCAS P/ CORTE DE METAL FG

BROCAS PROGRESSIVE P/ CORTE DE METAL

BROCAS P/ ENDODONTIA

BROCAS CARBIDE PEÇA DE MÃO PM

BROCAS P/ CORTE DE METAL FG

BROCAS PROGRESSIVE P/ CORTE DE METAL

BROCAS P/ ENDODONTIA

BROCAS CARBIDE PEÇA DE MÃO PM

BROCAS P/ CORTE DE METAL FG

BROCAS PROGRESSIVE P/ CORTE DE METAL

BROCAS P/ ENDODONTIA

BROCAS CARBIDE PEÇA DE MÃO PM

BROCAS P/ CORTE DE METAL FG

BROCAS PROGRESSIVE P/ CORTE DE METAL

BROCAS P/ ENDODONTIA

BROCAS CARBIDE PEÇA DE MÃO PM

BROCAS P/ CORTE DE METAL FG

BROCAS PROGRESSIVE P/ CORTE DE METAL

BROCAS P/ ENDODONTIA

BROCAS CARBIDE PEÇA DE MÃO PM

BROCAS P/ CORTE DE METAL FG

BROCAS PROGRESSIVE P/ CORTE DE METAL

BROCAS P/ ENDODONTIA

BROCAS CARBIDE PEÇA DE MÃO PM

BROCAS P/ CORTE DE METAL FG

BROCAS PROGRESSIVE P/ CORTE DE METAL

BROCAS P/ ENDODONTIA

BROCAS CARBIDE PEÇA DE MÃO PM

BROCAS P/ CORTE DE METAL FG

BROCAS PROGRESSIVE P/ CORTE DE METAL

BROCAS P/ ENDODONTIA

BROCAS CARBIDE PEÇA DE MÃO PM

BROCAS P/ CORTE DE METAL FG

BROCAS PROGRESSIVE P/ CORTE DE METAL

BROCAS P/ ENDODONTIA

BROCAS CARBIDE PEÇA DE MÃO PM

BROCAS P/ CORTE DE METAL FG

BROCAS PROGRESSIVE P/ CORTE DE METAL

BROCAS P/ ENDODONTIA

BROCAS CARBIDE PEÇA DE MÃO PM

BROCAS P/ CORTE DE METAL FG

BROCAS PROGRESSIVE P/ CORTE DE METAL

BROCAS P/ ENDODONTIA

BROCAS CARBIDE PEÇA DE MÃO PM

BROCAS P/ CORTE DE METAL FG

BROCAS PROGRESSIVE P/ CORTE DE METAL

BROCAS P/ ENDODONTIA

BROCAS CARBIDE PEÇA DE MÃO PM

BROCAS P/ CORTE DE METAL FG

BROCAS PROGRESSIVE P/ CORTE DE METAL

BROCAS P/ ENDODONTIA

BROCAS CARBIDE PEÇA DE MÃO PM

BROCAS P/ CORTE DE METAL FG

BROCAS PROGRESSIVE P/ CORTE DE METAL

DESCRIÇÃO	EMB.	MARCA
BROCA DE AÇO AR 1ª SÉRIE ¼, ½, 1, 2, 3, 4, 5, 6, 7, 8, 36, 37, 38, 39	c/ 5 und.	NTI
BROCA DE AÇO AR 2ª SÉRIE 169, 172, 558, 669, 700, 701, 702, 703	c/ 5 und.	NTI
BROCA DE AÇO AR SÉRIE 3ª SÉRIE - 9	c/ 5 und.	NTI
BROCAS DE AÇO PM (Peça de Mão)		
BROCA DE AÇO 1ª SÉRIE ¼, ½, 1, 2, 3, 4, 5, 6, 7, 8, 36, 37	c/ 5 und.	NTI
BROCA DE AÇO 2ª SÉRIE 59, 169, 172, 558, 700, 701, 702, 703	c/ 5 und.	NTI
BROCA DE AÇO 3ª SÉRIE 9, 10	c/ 5 und.	NTI
BROCAS GATES GLIDEEN		
28 mm nº 1, 2, 3, 4, 5, 6	und.	NORDIN
32 mm nº 1, 2, 3, 4, 5, 6	und.	NORDIN
28 mm nº 1, 2, 3, 4, 5, 6	c/ 6 und.	MK LIFE
32 mm nº 1, 2, 3, 4, 5, 6	c/ 6 und.	MK LIFE
BROCAS PEESO		
28 mm nº 1, 2, 3, 4, 5, 6	und.	NORDIN
32 mm nº 1, 2, 3, 4, 5, 6	und.	NORDIN
28 mm nº 1, 2, 3, 4, 5, 6	c/ 6 und.	MK LIFE
32 mm nº 1, 2, 3, 4, 5, 6	c/ 6 und.	MK LIFE
BROCA PEESO PONTA ATIVA LONGA 33 mm nº 1, 2, 3, 4, 5	und.	NTI
BROCAS TREFINA (Trepine)		
BROCAS TREFINA - Ø: 3, 4, 5, 6 mm	und.	NTI
BROCA VULCANITE PM		
CILÍNDRICA nº 320 (ISO 060) 330 (ISO 070),	und.	MEDIN
CONE INVERTIDO nº 420 (ISO 060), 430 (ISO 070)	und.	MEDIN
CÔNICA nº 620 (ISO 060), 630 (ISO 070)	und.	MEDIN
CHAMA nº 720 (ISO 060), 730 (ISO 070)	und.	MEDIN
BROCA TUNGSTÊNIO CORTE CRUZADO PM (CARBIDE)		
CILÍNDRICA nº 3340 (10X8 LÂM)	und.	MEDIN
CÔNICA nº 3570 (16X12 LÂM)	und.	MEDIN
CÔNICA nº 3680 (10X6 LÂM)	und.	MEDIN
FRESA DE TUNGSTÊNIO (MAX CUT E MINI CUT) P/ LABORATÓRIO		
1ª SÉRIE – Azul	und.	NTI
2ª SÉRIE – Vermelha e Verde	und.	NTI
3ª SÉRIE – Preta	und.	NTI
MOSTRUÁRIO DE FRESA DE TUNGSTÊNIO (MAX CUT E MINI CUT) P/ LABORATÓRIO	c/ 44 und.	NTI
PONTAS DIAMANTADAS FG		
PONTAS DIAMANTADAS FG - FF (FINA FINA) F (FINA), REGULAR, G (GROSSA) E HL (HASTE LONGA)	und.	MEDIN
DISCOS DIAMANTADOS PM		
Perfurado - Dupla Face - Fino - Ø 0,15	und.	NTI
Dupla Face - Super Fino - Ø 0,12 Dupla Face - Fino - Ø 0,15 Mono - Superior Fino - Ø 0,10 Mono - Superior Fino - Ø 0,10 Dupla Face - Fino - Ø 0,10	und.	NTI


BROCAS DE AÇO AR



BROCAS DE AÇO PM (Peça de Mão)



BROCAS GATES GLIDEEN



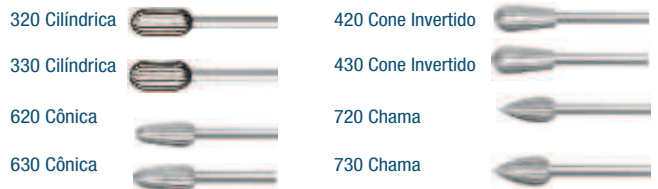
BROCAS PEESO



BROCAS TREFINA (Trepine)



BROCA VULCANITE PM



BROCA TUNGSTÊNIO CORTE CRUZADO PM (CARBIDE)



FRESA DE TUNGSTÊNIO (MAX CUT E MINI CUT) P/ LABORATÓRIO



PONTAS DIAMANTADAS FG



DISCOS DIAMANTADOS PM




DESCRIÇÃO	EMB.	MARCA
BROQUEIRO 12 FUROS AR	und.	MEDIN
BROQUEIRO 12 FUROS FG – Autoclavável	und.	MEDIN
BROQUEIRO 36 FUROS – 18 AR E 18 FG Autoclavável	und.	MEDIN
CABOS P/ ESPELHO		
CABO P/ ESPELHO C/ RÉGUA MILIMETRADA E ESPELHO	und.	MILTEX
CABO P/ ESPELHO THOMPSON	und.	MILTEX
CABO P/ ESPELHO GRIPLITE RESINA	und.	MILTEX
CABO P/ ESPELHO VERDE, AZUL, AZUL CLARO, PRETO, CINZA, AMARELO, LARANJA, VERMELHO e ROXO - Tamanho 13,7cm	und.	INNODEA
CABO P/ ESPELHO - KIT SORTIDO (9 CORES UM DE CADA COR)	c/ 9 und.	INNODEA
DIVERSOS		
ARTICULADOR TIPO GARFO C/ MOLA (CORES SORTIDA)	und.	MK LIFE
BABEIRO ADULTO E INFANTIL (Ideal p/ Endo.)	und.	MK LIFE
COMPASSO DE PONTA SECA	und.	MILTEX
CONDENSADORES ROTATÓRIOS		
CONDENSADORES ROTATÓRIOS – NITI 23 mm Nº 30, 35, 40 45, 50, 55, e Sortido 35-50	c/ 4 und.	MILTEX
CONDENSADOR ROTATÓRIO - INOX 25 mm Nº 25, 30, 35, 40, 45, 50, 55, e 60	c/ 4 und.	MEDIN
ESPAÇADORES DIGITAIS (SPREADER) 25 mm		
n° 15 BRANCO	c/ 4 und.	MEDIN
n° 20 AMARELO	c/ 6 und.	MEDIN
n° 25 VERMELHO	c/ 6 und.	MEDIN
n° 30 AZUL	c/ 6 und.	MEDIN
n° 35 VERDE	c/ 6 und.	MEDIN
n° 40 PRETO	c/ 4 und.	MEDIN
n° 15-40 SORTIDO	c/ 6 und.	MEDIN
ESPÁTULAS THOMPSON "ORIGINAL"		
P/ RESINA: n° 2, 3, 4, 5, 6, 7, 8, 9, 11, 12, 15	und.	MILTEX
INTERPROXIMAL: n° 2	und.	MILTEX
P/ INSERÇÃO DE FIO RETRATOR	und.	MILTEX
ESPELHOS ODONTOLÓGICO		
ESPELHO 1º PLANO (FRONT SURFACE) nº 03, 04, 05 (Rosca Universal)	c/ 12 und.	MILTEX
ESPELHO 1º PLANO (FRONT SURFACE) nº 05 (Rosca Americana)	c/ 12 und.	MILTEX
ESPELHO COMUM nº 04, 05 (Rosca Universal)	c/ 12 und.	MILTEX
ESPELHO C/ AUMENTO nº 04, 05 (Rosca Universal)	c/ 12 und.	MILTEX
EXTIRPANERVOS (BARBED BROACH) 25 mm		
n° 20 ROXO	c/ 10 und.	MEDIN
n° 25 BRANCO	c/ 10 und.	MEDIN
n° 30 AMARELO	c/ 10 und.	MEDIN
n° 35 VERMELHO	c/ 10 und.	MEDIN
n° 40 AZUL	c/ 10 und.	MEDIN
n° 20-40 SORTIDO	c/ 10 und.	MEDIN

BROQUEIROS



12 Furos AR



36 Furos AR/FG Autoclavável




12 Furos FG Autoclavável



CONDENSADORES ROTATÓRIOS



ESPAÇADORES DIGITAIS (SPREADER) 25 mm




ESPÁTULAS THOMPSON "ORIGINAL"



ESPELHOS ODONTOLÓGICO



EXTIRPANERVOS (BARBED BROACH) 25 mm





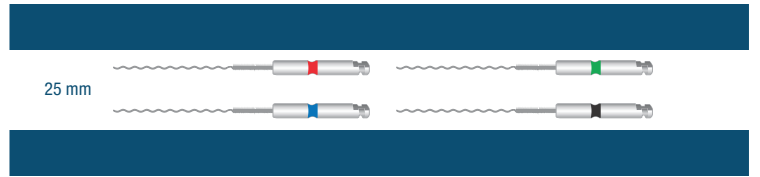
DESCRIÇÃO	EMB.	MARCA
GODIVA - PLACA VERMELHA	c/ 8 und.	KERR
KITS MK LIFE		
KIT PARA ORTODONTIA 3 Copos profilático azul impregnado - Ref. P1238-1 , 1 Broca p/ remoção de resina de bracket - Ref. 8483, 1 Broca p/ remoção de resina de bracket - Ref. 7534, 3 Uniblack polidor universal - Ref. P0435-1.	c/ 8 und.	MK LIFE
KIT AJUSTE APARELHO REMOVÍVEL POLIDORES P/ ACRÍLICO: 1 unid. AMARELO (Fino), 1 unid. CINZA (Médio), 1 unid. VERDE (Grosso) e 1 unid. FRESA DE TUNGSTENIO 2ª SÉRIE VM8	c/ 4 und.	MK LIFE
LENTULO (PASTE CARRIER) 25 mm		
LENTULOS Nº 25, 30 , 35, 40 E SORTIDO (25-40)	c/ 4 und.	MEDIN
LIMAS ENDODÔNTICAS – 1ª, 2ª E SÉRIE ESPECIAL 21 mm, 25 mm, 31 mm		
TIPO K / MOR-FLEX (1ª, 2ª SÉRIE E ESPECIAIS)	c/ 6 und.	MILTEX
TIPO FLEX-R	c/ 6 und.	MILTEX
HEDSTRON (1ª E 2ª SÉRIE)	c/ 6 und.	MILTEX
LIMAS ENDODÔNTICAS – 1ª, 2ª E SÉRIE ESPECIAL 21 mm, 25 mm, 31 mm		
TIPO K (1ª, 2ª E SÉRIE ESPECIAIS)	c/ 6 und.	MEDIN
TIPO FLEX (1ª SÉRIE)	c/ 6 und.	MEDIN
HEDSTRON (1ª, 2ª E SÉRIE ESPECIAIS)	c/ 6 und.	MEDIN
TIPO K	c/ 6 und.	MK LIFE
TIPO FLEX	c/ 6 und.	MK LIFE
HEDSTRON	c/ 6 und.	MK LIFE
LIMAS ENDODÔNTICAS – ESPECIAL PARA CANAL ATRÉSICO		
HI – 5 Nº 06, 08, 10, 15 e Sortido Tamanhos: 21, 25 mm	c/ 6 und.	MILTEX
LIMA ENDODÔNTICA - NiTi (Manual)		
LIMA TIPO K em NiTi Nº 15-40 - Tamanhos: 25 mm	c/ 6 und.	MEDIN
LIMAS ROTATÓRIAS		
WIZARD NAVIGATOR: nº 10/04, 15/05, 20/06, 25/06, 30/06, 35/04, 35/06, 40/04, 40/06 – 25 mm e 25/07 – 19 mm e Start Kit	c/ 6 und.	MEDIN
ENDO CLASS - MOTOR P/ ENDODONTIA (RECIPROCANTE)		
Aplicação: Motor endodôntico desenvolvido para os principais sistemas de instrumentação rotatória.		
Embalagem com: 1 Unid. Controle e motor peça de mão, 1 Unid. Suporte de carregador de bateria, 1 Unid. Cabo para suporte carregador, 1 unid. Contra-Ângulo, 1 Unid. Tampa do Motor, 1 Unid. Frasco de 10 ml de óleo, 1 Unid. Guia de óleo.		



KIT PARA ORTODONTIA



KIT AJUSTE APARELHO REMOVÍVEL



DESCRIÇÃO	EMB.	MARCA
COPO PROFILÁTICO AR - AZUL IMPREGNADO	und.	NTI
COPO PROFILÁTICO AR - BRANCO	und.	NTI
ESCOVAS P/ PROFILAXIA		
ESCOVA P/ PROFILAXIA ROSA (MACIA) Pincel Cônico, Pincel Plano, Mini e Taça	und.	NTI
ESCOVA P/ PROFILAXIA BRANCA (MÉDIA) Pincel Cônico, Pincel Plano, Mini e Taça	und.	NTI
ESCOVA P/ PROFILAXIA AMARELA (DURA) Pincel Cônico, Pincel Plano, Mini e Taça	und.	NTI
ESCOVA P/ PROFILAXIA IMPREGNADO COM CARBURO DE SILÍCIO Pincel Cônico, Pincel Plano e Taça	und.	NTI
ESCOVA P/ PROFILAXIA CERDAS NATURAIS Taça	und.	NTI
POLIDORES P/ ACRÍLICO		
AMARELO (Fino), CINZA (Médio) e VERDE (Grosso)	und.	NTI
POLIDORES P/ CERÂMICA		
CERAGLAZE AMARELO (FINO) C/ DIAMANTE AR Chama, Lentilha e Taça	c/ 3 und.	NTI
CERAGLAZE AZUL (MÉDIO) C/ DIAMANTE AR Chama, Lentilha e Taça	c/ 3 und.	NTI
CERAGLAZE VERDE (GROSSO) C/ DIAMANTE AR Chama, Lentilha e Taça	c/ 3 und.	NTI
CERA SUPERGREY (FINO) – Chama	und.	NTI
CERA PINK (MÉDIO) – Chama e Taça	und.	NTI
CERA WHITE (GROSSO) – Chama e Taça	und.	NTI
POLIDORES P/ RESINA		
DISCOS P/ ACABAMENTO DE RESINA - KIT SORTIDO C/ 16 UNID. + 1 MANDRIL	c/16 und.	NTI
DISCOS P/ ACABAMENTO DE RESINA - KIT SORTIDO C/ 200 UNID. + 4 MANDRIS	c/200 und.	NTI
UNIBLACK POLIDOR P/ ADESIVO DE BRACKET	und.	NTI
UNIQUE POLIMENTO C/ DIAMANTE Chama, Lentilha e Taça	C/06 und.	NTI
PONTEIRAS MISTURADORAS		
PONTEIRA INTRA-ORAL – 2,5 cm	c/12 und.	PROMISSE
PONTEIRA MISTURADORA – 7 cm	c/12 und.	PROMISSE
RÉGUA MILIMETRADA PARA DEDO		
RÉGUA MILIMETRADA PARA DEDO	und.	MILTEX
SERINGAS CARPULE		
SERINGA CARPULE COM ASPIRAÇÃO	und.	MILTEX
SERINGA CARPULE COM ASPIRAÇÃO GripRite – Azul, Vermelho e Roxo	und.	MILTEX
CURSOR DE SILICONE PARA LIMA (STOP) – 1 mm		
CURSOR - PACOTE	c/ 100 und.	MILTEX
CURSOR DE SILICONE BRANCO - PACOTE	c/ 100 und.	MK LIFE
CURSOR DE SILICONE - ESTOJO DISPENSADOR	c/ 250 und.	MILTEX

